



Εξετάσεις Χειμερινού Εξαμήνου 2023-2024

Οδηγίες για φοιτητές/τριες



Τμήμα Αρχιονομίας, Βιβλιοθηκονομίας &
Συστημάτων Πληροφόρησης

Περιεχόμενα – Προαπαιτούμενα

- **Εξοπλισμός** εξέτασης [Υπολογιστής με μικρόφωνο και κάμερα / Κινητό τηλέφωνο]
- Εγκατάσταση του **MSTeams στο κινητό τηλέφωνο** (*προαιρετικά και στον Η/Υ*)
- **Εγγραφή** στην **ομάδα MSTeams για κάθε μάθημα** – διαφορετικό για *θεωρία & εργαστήριο*
- **Μεταφόρτωση** των 2 όψεων της **φοιτητικής (ή αστυνομικής) ταυτότητας** (συνιστά αποδοχή των όρων συμμετοχής στην εξέταση)
- **Σύνδεση στο Διαδίκτυο** [έλεγχος ποιότητας/ταχύτητας σύνδεσης]
- **Οδηγίες** για την **ημέρα** της **εξέτασης**

Απαραίτητος εξοπλισμός

- **[ΥΠΟΧΡΕΩΤΙΚΟ]** Κινητό τηλέφωνο με λειτουργική κάμερα και εγκατεστημένη την έκδοση Microsoft Teams (iOS/Android) για πρόσβαση στο **MSTeams**

και

- **[ΥΠΟΧΡΕΩΤΙΚΟ]** σταθερός ή φορητός υπολογιστής για πρόσβαση στο **E-courses** και στο **MSTeams**
- Η χρήση του κινητού τηλεφώνου καλύπτει και όσους δεν έχουν στον Η/Υ εγκατεστημένη **κάμερα** και **μικρόφωνο**
- **Αποφύγετε τη χρήση tablet ή κινητού για την πρόσβαση στο E-courses**
- Η κάμερα πρέπει να είναι ενεργοποιημένη και να προβάλλει τον/την εξεταζόμενο/νη και μέρος του χώρου εργασίας καθ' όλη τη διάρκεια της εξέτασης
- **Απαγορεύεται η χρήση εφέ βίντεο ή «θάμπωμα»**

Λήψη / εκτέλεση MS Teams σε κινητό

- Αναζήτηση στο **Google Play** και στο **Apple Store** της εφαρμογής **“Microsoft Teams”**
- Αφού το εγκαταστήσετε κάντε login με τον ιδρυματικό σας λογαριασμό και δοκιμάστε την λειτουργία του

App Store Preview

This app is available only on the App Store



Microsoft Teams 4+

Call. Chat. Collaborate
Microsoft Corporation

#1 in Business
★★★★★ 4.8 • 3.2M Ratings

Free

iOS



Google Play

Games

Apps

Movies & TV

Books



Microsoft Teams

Microsoft Corporation


4.6★
7.2M reviews

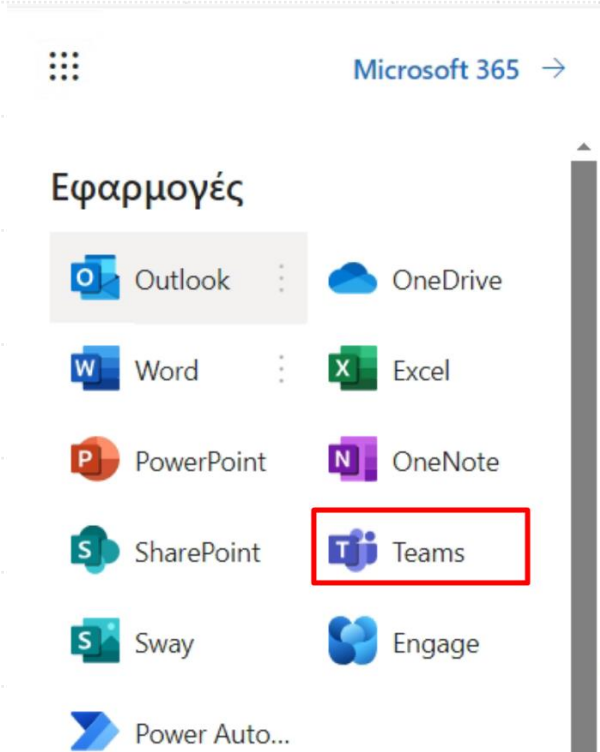
100M+
Downloads

E
Everyone

Android

Λήψη / εκτέλεση MS Teams σε Η/Υ

- Μέσω **web client**: ξεκινώ από τη διεύθυνση <http://webmail.uniwa.gr> και στην παλέτα εφαρμογών επιλέγω Teams 
- Μέσω **desktop εφαρμογής** την οποία μπορώ να κατεβάσω από <https://www.microsoft.com/el-gr/microsoft-teams/download-app> - Κατεβάζω την έκδοση για εργασία ή εκπαιδευτικά ιδρύματα



Λήψη του Microsoft Teams για υπολογιστή Windows

Teams για οικιακή χρήση

Οργανώστε τη ζωή σας και τις κοινότητες - όλα σε ένα μέρος. Κατεβάστε την εφαρμογή Teams και δεν θα χάσετε ποτέ ξανά μήνυμα ή κλήση.

Λήψη του Teams

Teams για την εργασία ή για εκπαιδευτικά ιδρύματα

Επικοινωνήστε εύκολα με πελάτες και εργαζομένους. Κατεβάστε την εφαρμογή Teams και αρχίστε να δημιουργείτε, να κάνετε κοινή χρήση και να αποθηκεύετε με ασφάλεια.

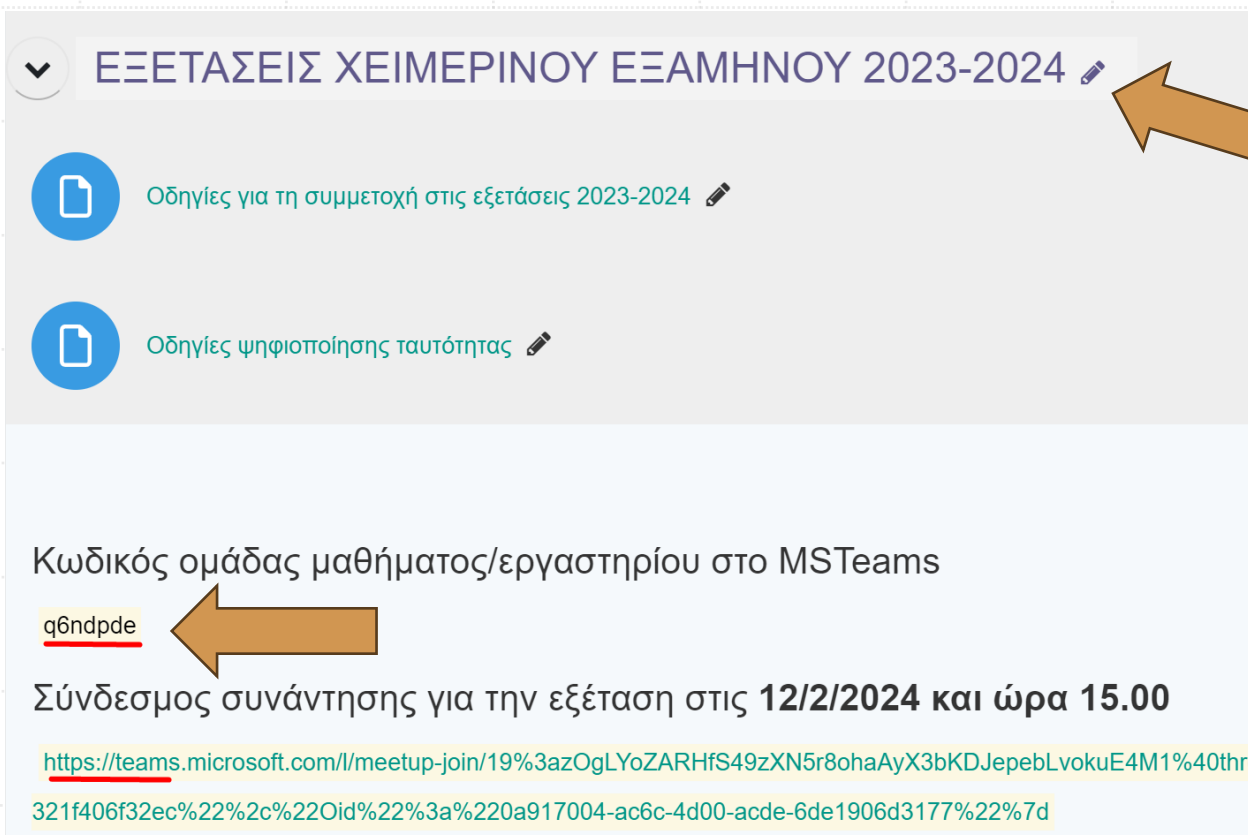
Λήψη της νέας εφαρμογής Teams

Αν ο υπολογιστής είναι «σχετικά παλαιός» προτιμήστε την λύση web

Εγγραφή στην ομάδα μαθήματος στο MSTeams

Πού βρίσκω το κλειδί του MSTeams;

Στην ενότητα **ΕΞΕΤΑΣΕΙΣ ΧΕΙΜΕΡΙΝΟΥ ΕΞΑΜΗΝΟΥ 2023-2024** σε κάθε μάθημα στην πλατφόρμα E-courses



▼ ΕΞΕΤΑΣΕΙΣ ΧΕΙΜΕΡΙΝΟΥ ΕΞΑΜΗΝΟΥ 2023-2024

- Οδηγίες για τη συμμετοχή στις εξετάσεις 2023-2024
- Οδηγίες ψηφιοποίησης ταυτότητας

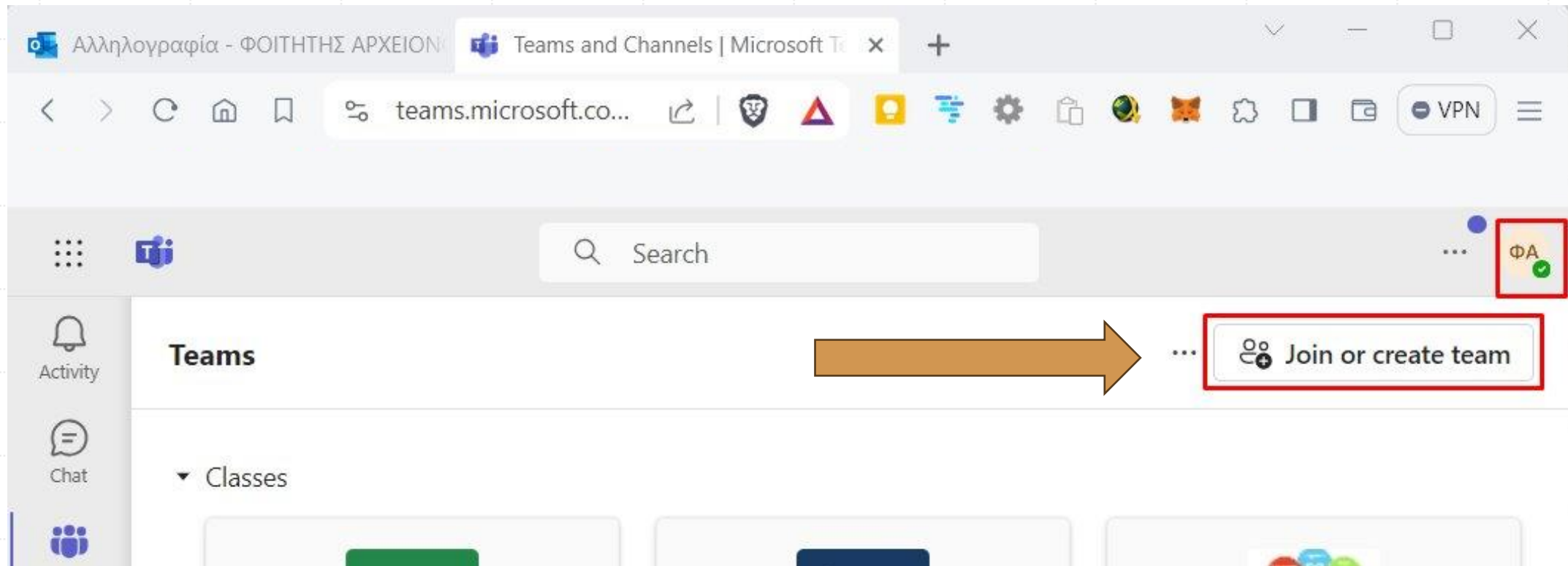
Κωδικός ομάδας μαθήματος/εργαστηρίου στο MSTeams

q6ndpde

Σύνδεσμος συνάντησης για την εξέταση στις **12/2/2024** και ώρα **15.00**

<https://teams.microsoft.com/l/meetup-join/19%3azOgLYoZARHfS49zXN5r8ohaAyX3bKDJepebLvokuE4M1%40thre321f406f32ec%22%2c%22Oid%22%3a%220a917004-ac6c-4d00-acde-6de1906d3177%22%7d>

Εγγραφή στην ομάδα μαθήματος στο MSTeams



Εισαγωγή κλειδιού ομάδας

The image shows a screenshot of the Microsoft Teams application interface. On the left, there is a vertical navigation bar with icons for Activity, Chat, Teams, Assignments, and Calendar. The main area displays the 'Activity' tab for a team named 'a team'. Below the search bar, there is a section titled 'Teams for you'. An orange arrow points from this section to a dialog box on the right. The dialog box has a grey header with a '#' icon and the text 'Join a team with a code'. Below this, there is a text input field containing 'xxxxxxx|' and a button labeled 'Add team'.

Activity **a team** +

Type to search 🔍

Teams for you

#

Join a team with a code

xxxxxxx|

Add team

Μεταφόρτωση ταυτότητας

Μεταφορτώνοντας την ακαδημαϊκή ή αστυνομική σας ταυτότητα στο E-courses δηλώνετε **αυτόματα ότι αποδέχεστε τους όρους της εξέτασης.**

ΑΝ ΔΕΝ ΜΕΤΑΦΟΡΤΩΣΕΤΕ ΤΗΝ ΤΑΥΤΟΤΗΤΑ ΣΑΣ ΔΕΝ ΜΠΟΡΕΙΤΕ ΝΑ ΣΥΜΜΕΤΕΧΕΤΕ ΣΤΙΣ ΕΞΕΤΑΣΕΙΣ ΚΑΙ ΔΕΝ ΘΑ ΒΑΘΜΟΛΟΓΗΘΕΙΤΕ ΑΚΟΜΑ ΚΑΙ ΑΝ ΕΞΕΤΑΣΤΕΙΤΕ.

Η μεταφόρτωση ταυτότητας πραγματοποιείται στην ενότητα **ΕΞΕΤΑΣΕΙΣ ΧΕΙΜΕΡΙΝΟΥ ΕΞΑΜΗΝΟΥ 2023-2024** σε κάθε μάθημα/εργαστήριο στην πλατφόρμα E-courses μέχρι και 10 λεπτά πριν την έναρξη της εξέτασης.

Η μεταφόρτωση των αρχείων της ταυτότητας είναι παρόμοια με τη διαδικασία υποβολής εργασιών. Προτείνεται να ανεβάσετε 2 εικόνες – μία ανά όψη (μέγιστο μέγεθος 2 Mbytes).

Στην ενότητα **ΕΞΕΤΑΣΕΙΣ ΧΕΙΜΕΡΙΝΟΥ ΕΞΑΜΗΝΟΥ 2023-2024** υπάρχει ένας ενδεικτικός **οδηγός «ψηφιοποίησης» της ταυτότητάς σας.**

Μεταφόρτωση ταυτότητας

Ανάλογα με την κατηγορία που ανήκετε (ΦμεΑ ή όχι) επιλέγετε την αντίστοιχη δραστηριότητα για την υποβολή.




Μεταφόρτωση ταυτότητας και αποδοχή όρων συμμετοχής 

Προς ενέργεια: Κάντε μια υποβολή



Η υποβολή των ταυτοποιητικών εγγράφων πρέπει να ολοκληρωθεί **ως και 10 λεπτά** από την έναρξη της εξέτασης.



Μεταφόρτωση ταυτότητας και αποδοχή όρων συμμετοχής (ΦμεΑ) 

Προς ενέργεια: Κάντε μια υποβολή



Αυτή η υποβολή θα χρησιμοποιηθεί **μόνο από τους φοιτητές και τις φοιτήτριες** που έχουν δικαίωμα Προφορικής Εξέτασης (ΦμεΑ)

Η υποβολή των ταυτοποιητικών εγγράφων πρέπει να ολοκληρωθεί **ως και 10 λεπτά** από την έναρξη της εξέτασης.

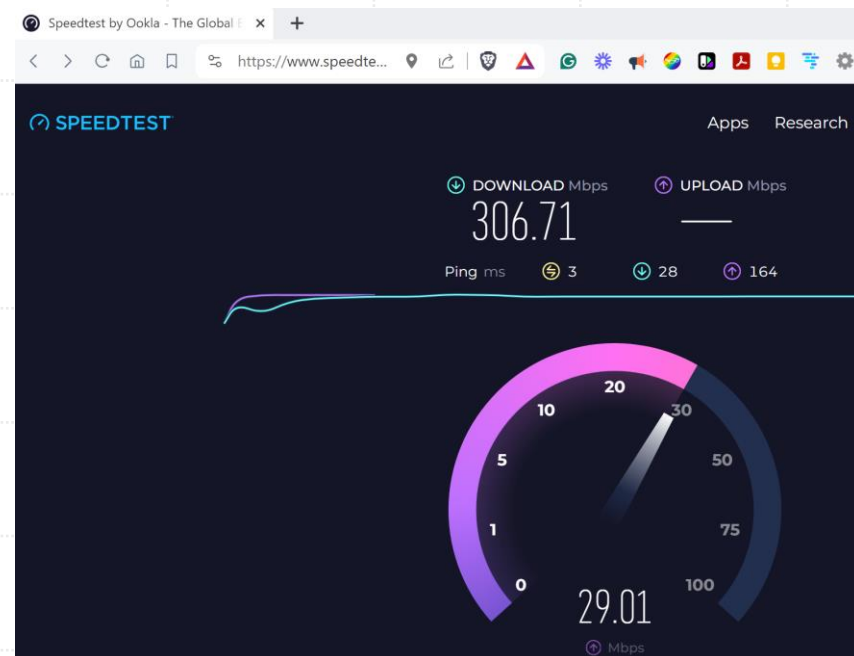
Ταχύτητα σύνδεσης

Δοκιμάστε την ποιότητα του δικτύου σας με τη χρήση της σελίδας <https://www.speedtest.net/>

Ελάχιστες τιμές για Download: 5Mbps και Upload: 1Mbps.

Την ημέρα της εξέτασης πρέπει να περιοριστεί η χρήση του δικτύου από τρίτους.

Επίσης αν συνδέεστε μέσω WiFi πρέπει να προσέξετε την ποιότητα σήματος σύνδεσης. Αν είστε μακριά από το Access Point ενδέχεται να έχετε «κακή» ποιότητας σύνδεσης.

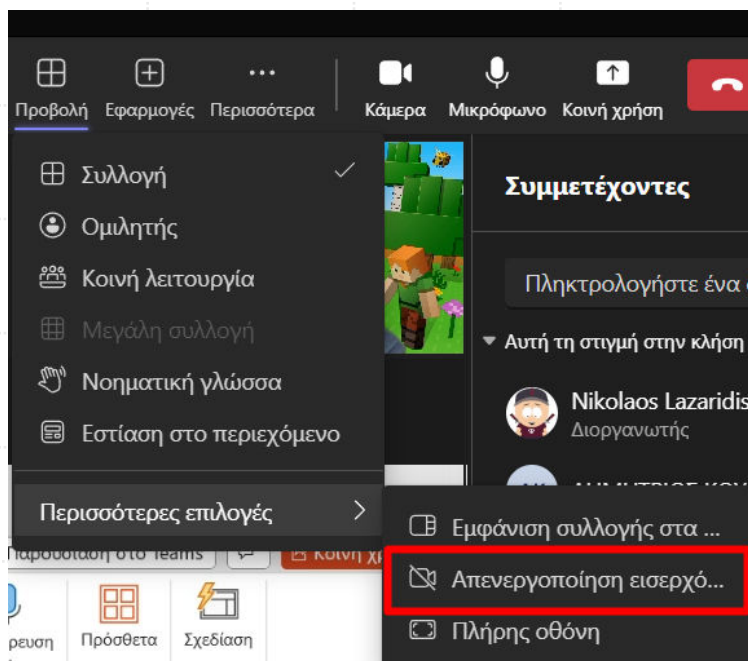


Βελτίωση απόδοσης MSTeams

Για τη βελτίωση της ποιότητας συμμετοχής στο MStTeams μπορείτε να απενεργοποιήσετε την προβολή εισερχόμενου βίντεο

Μέσω web

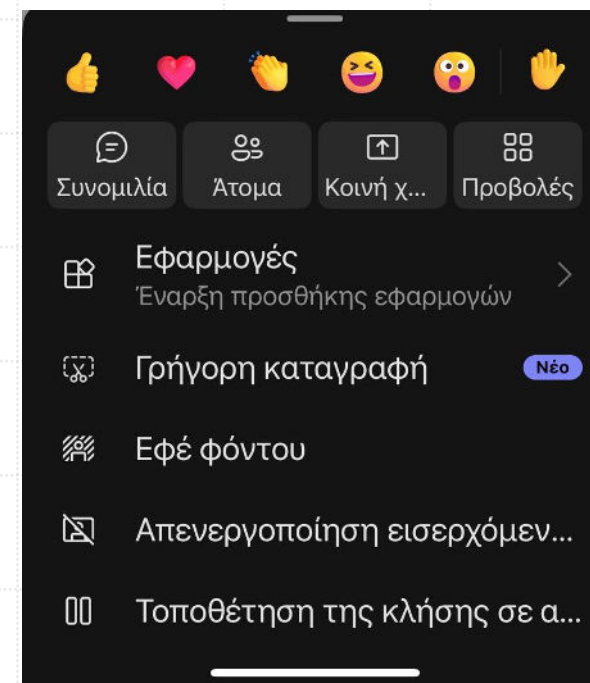
Επιλέγετε **Προβολή** → **Περισσότερες επιλογές** →
Απενεργοποίηση εισερχόμενου βίντεο



Μέσω εφαρμογής κινητού

Επιλέγετε **Συνομιλία** →

Απενεργοποίηση εισερχόμενου βίντεο



Οδηγίες για την ημέρα της εξέτασης

1. Προετοιμασία του χώρου εξέτασης (γραφική ύλη, κομπιουτεράκι κ.λπ.)
2. Σύνδεση στο E-courses → σελίδα του εξεταζόμενου μαθήματος
3. Σύνδεση μέσω MSTeams με χρήση των **ιδρυματικών κωδικών** (@uniwa.gr)
4. Ακολουθήστε το **σύνδεσμο σύσκεψης** για συμμετοχή στην εξέταση
 - Στην ενότητα των εξετάσεων στο E-courses ή
 - Στο γενικό κανάλι της ομάδας στο MSTeams (προγραμματισμένη σύσκεψη)

Συμμετοχή στη σύσκεψη της εξέτασης

Μέσα από το MTeams

The screenshot displays the Microsoft Teams interface. At the top, there is a search bar with the text "Αναζήτηση". Below the search bar, the left sidebar shows navigation options: "Δραστηριό...", "Συνομιλία", "Ομάδες" (highlighted), "Αναθέσεις...", and "Εφαρμογές". The main content area shows a channel named "Γενικό" under the group "Πρότυπη ομάδα για Εξ...". A message from "Nikolaos Lazaridis" at 1:00 π.μ. states "Προγραμματίσε μια σύσκεψη". Below the message is a blue banner for a meeting: "Πρότυπο Μάθημα: ΕΞΕΤΑΣΗ" on "Δευτέρα 12 Φεβρουαρίου 2024 @ 3:00 μ.μ.". A reply button "Απάντηση" is visible at the bottom of the message.

Συμμετοχή στη σύσκεψη της εξέτασης

Μέσα από το E-courses

ΕΞΕΤΑΣΕΙΣ ΧΕΙΜΕΡΙΝΟΥ ΕΞΑΜΗΝΟΥ 2023-2024



Οδηγίες για τη συμμετοχή στις εξετάσεις 2023-2024



Οδηγίες ψηφιοποίησης ταυτότητας

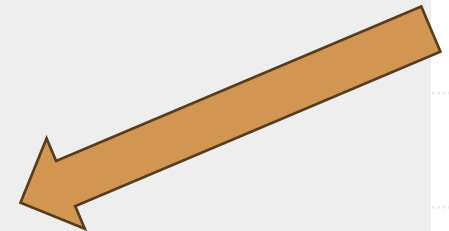
Κωδικός ομάδας μαθήματος/εργαστηρίου στο MSTeams

q6ndpde

Σύνδεσμος συνάντησης για την εξέταση στις **12/2/2024** και ώρα **15.00**

[https://teams.microsoft.com/join/19%3azOgLYoZARHfS49zXN5r8ohaAyX3bKDJepebLvokuE4M1%40thread.tacv2/1706892420653?](https://teams.microsoft.com/join/19%3azOgLYoZARHfS49zXN5r8ohaAyX3bKDJepebLvokuE4M1%40thread.tacv2/1706892420653?context=%7b%22Tid%22%3a%220c8943ee-c370-4bb3-ba51-321f406f32ec%22%2c%22Oid%22%3a%220a917004-ac6c-4d00-acde-6de1906d3177%22%7d)

[context=%7b%22Tid%22%3a%220c8943ee-c370-4bb3-ba51-321f406f32ec%22%2c%22Oid%22%3a%220a917004-ac6c-4d00-acde-6de1906d3177%22%7d](https://teams.microsoft.com/join/19%3azOgLYoZARHfS49zXN5r8ohaAyX3bKDJepebLvokuE4M1%40thread.tacv2/1706892420653?context=%7b%22Tid%22%3a%220c8943ee-c370-4bb3-ba51-321f406f32ec%22%2c%22Oid%22%3a%220a917004-ac6c-4d00-acde-6de1906d3177%22%7d)



Κατά τη διάρκεια της εξέτασης (1/2)

- Δεν επιτρέπεται η σύνδεση στη σύσκεψη της εξέτασης χωρίς τη χρήση των ιδρυματικών κωδικών (ως Guest/Επισκέπτης)
- Η κάμερα παραμένει ανοιχτή καθ' όλη τη διάρκεια της εξέτασης
- Το μικρόφωνο παραμένει κλειστό
- Αν σας απευθύνει τον λόγο ο/η διδάσκων/ουσα ή/και ο/η επιτηρητής/τρια ανοίγετε το μικρόφωνο χωρίς καθυστέρηση
- Ο εισηγητής μπορεί να ζητήσει τον έλεγχο του χώρου σας
- Για να απευθυνθούμε στους/στις διδάσκοντες/ουσες χρησιμοποιούμε το **«χεράκι»**

Κατά τη διάρκεια της εξέτασης (2/2)

Ακολουθούμε τις οδηγίες των διδασκόντων/ουσών:

1. Ολοκληρώνεται η διαδικασία ελέγχου ταυτοποίησης
2. Αφού δοθούν διευκρινήσεις ξεκινά η εξέταση (Quiz, Ασκήσεις, Προφορική)
3. Το κλειδί για την έναρξη του Quiz δίνεται από τον/την διδάσκοντα/ουσα μέσω του **Chat**
4. Με τη λήξη του χρόνου υποβάλλονται οι απαντήσεις
5. Παραμένουμε στις θέσεις μας και αναμένουμε τις οδηγίες των διδασκόντων/ουσών
– μπορεί να ακολουθεί **προφορική εξέταση**

Καλή επιτυχία!

